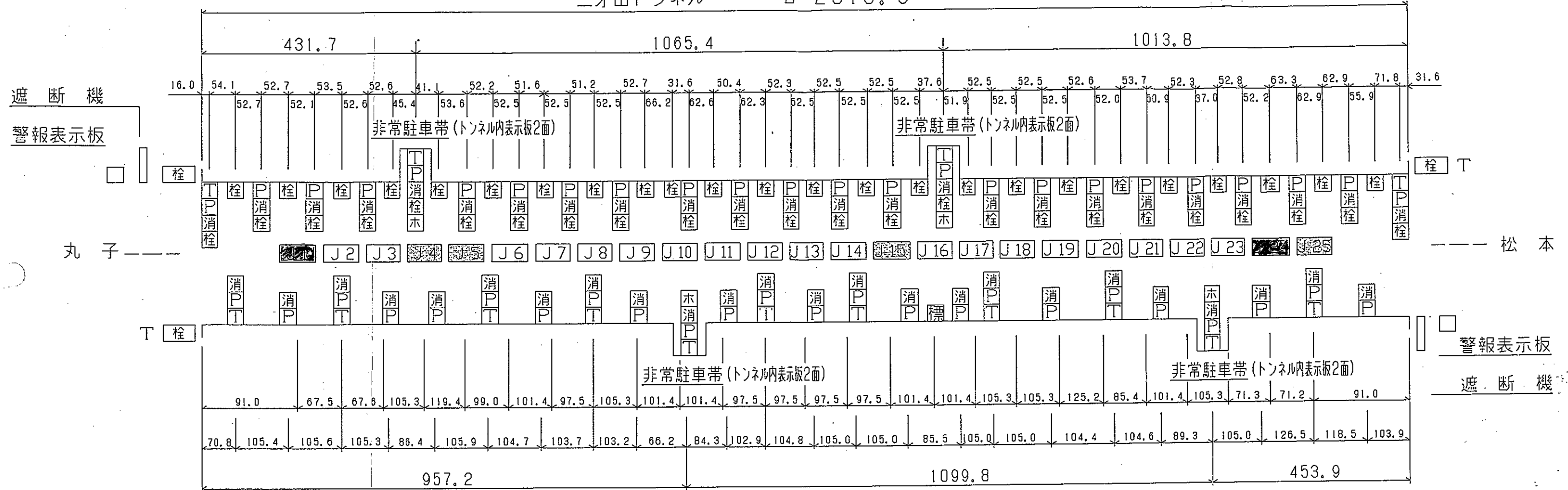


【防災施設設置図】

三才山トンネル L=2510.9



ジェットファン更新箇所

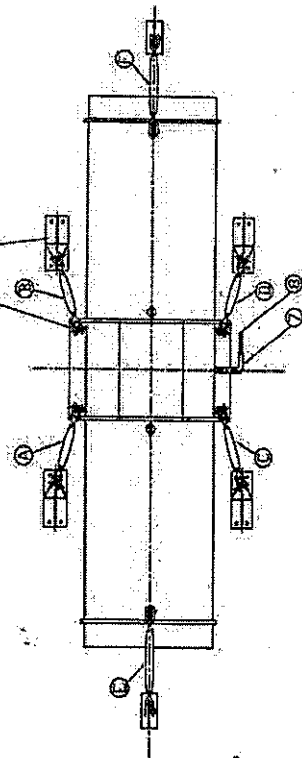
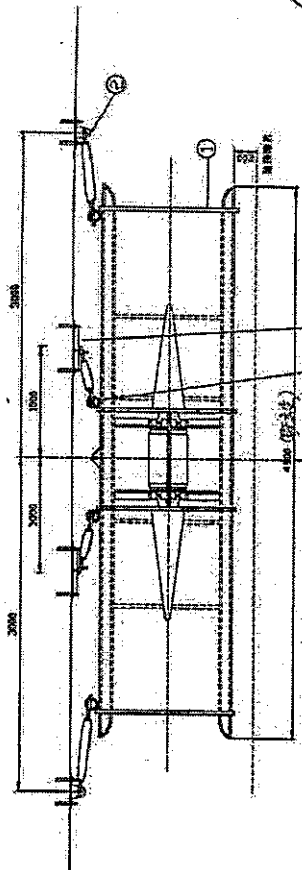
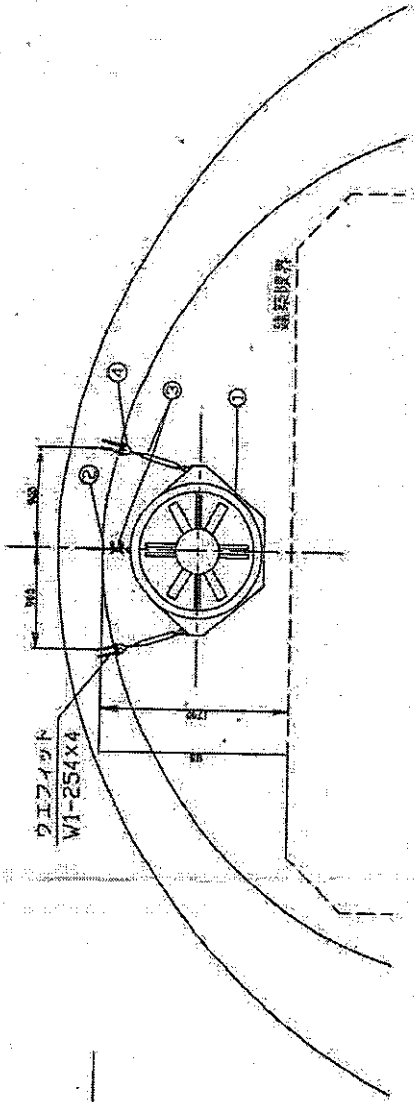
凡例	記号	名称	記号	名称
	T	非常電話機	栓	消火栓
	P	非常通報装置	木	ホース格納箱
	消	消火器	栓	消火栓(坑外)
	J	排煙ファン	標	境界標示板
			T	消防隊専用電話

実施図

平成19年度 三才山トンネル  
 防災設備改修工事  
 土田幸九郎(三才山トンネル)

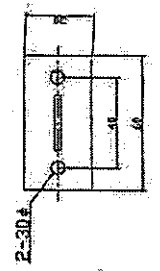
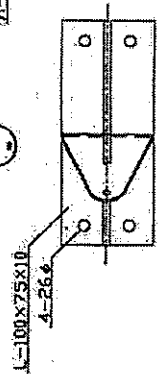
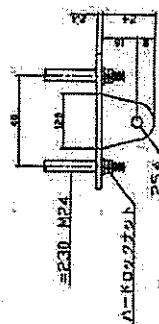
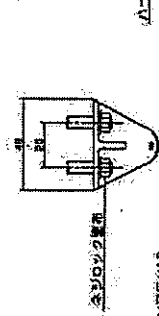


ジェットファン取付図 (現況)

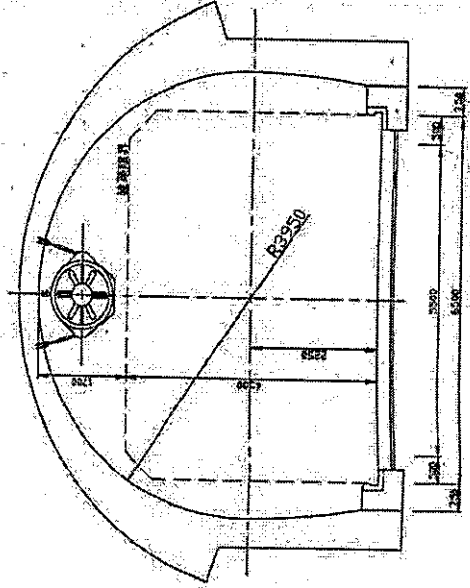


吊り金具詳細図

方向安定金具詳細図



番号	名称	概要
①	ジェットファン	扇径φ400mm 3相2線 (LP 440V, 60Hz 3D) 7-400-3727-7-1
②	方向安定金具	L=650
③	クシバックル	L=400
④	吊り金具	アイボルト (W1 1/4)
⑤	方向安定金具	アイボルト (W1)
⑥	防水グランド	
⑦	フレキシブルチューブ	
⑧	リード線	2RCT 22-4C



クシバックル詳細図

