ジェットファン取付図

S=1/5, 1/10, 1/20, 1/30

取付断面図
S=1/30

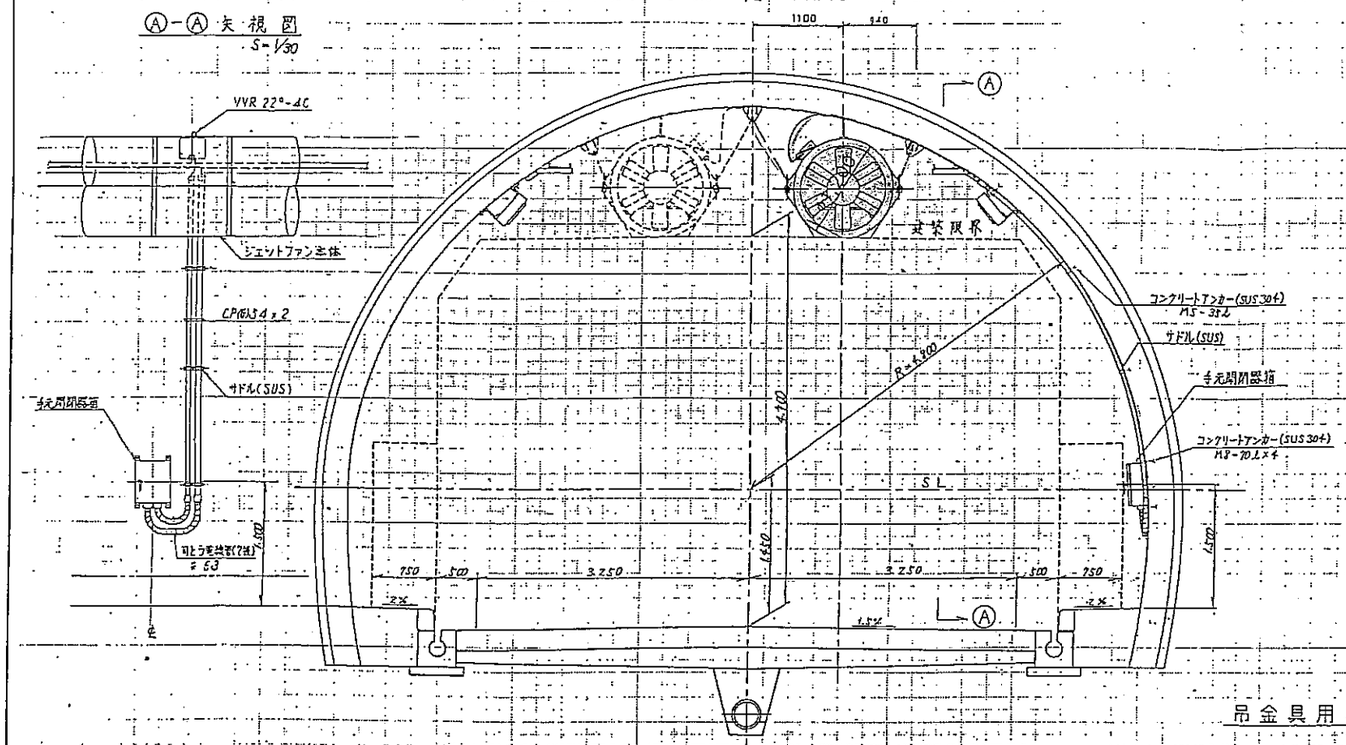

取付側面図
S=1/30

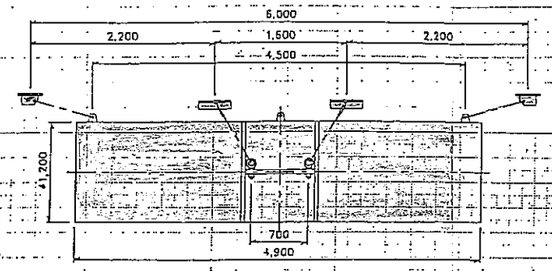

番号	名称	材質	板厚
1	ケーシング?	本体SS 内面SUS304	t=1.6
2	ケーシング?	本体SS 内面SUS304	t=1.6
3	電動機		
4	羽根車	アルミ合金鋳造	
5	側管	本体SS 内面SUS304	t=1.6
6	電動機端子箱		
7	附金具		
8	方向安定金具		

組立断面図
S=1/20

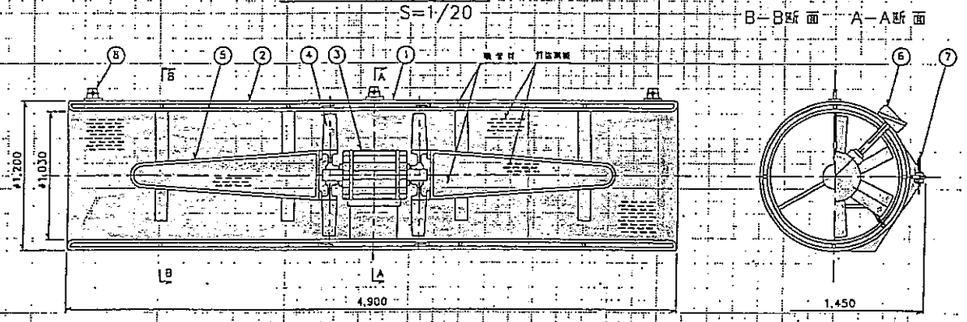

手元開閉器箱
S=1/10

外形図　結線図

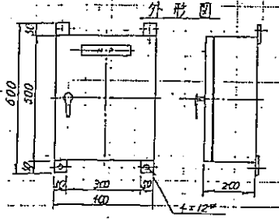

(溶融亜鉛メッキ仕上げ HDZ35とする)

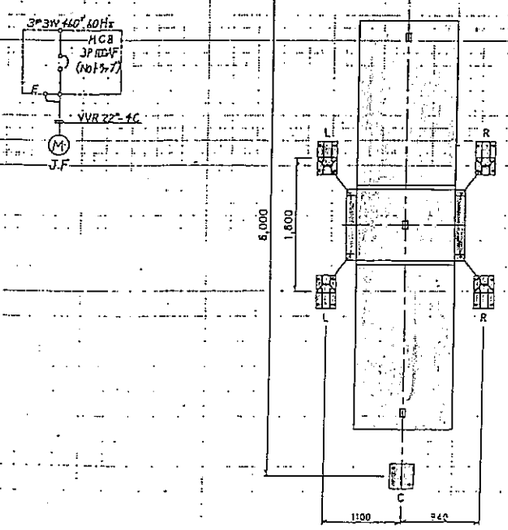

取付平面図
S=1/30

吊金具用(L, R)
S=1/5

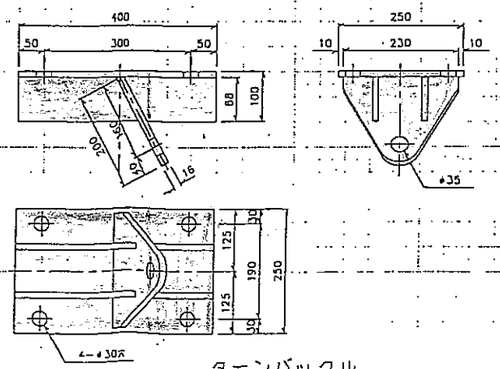

方向安定金具(C)
S=1/5

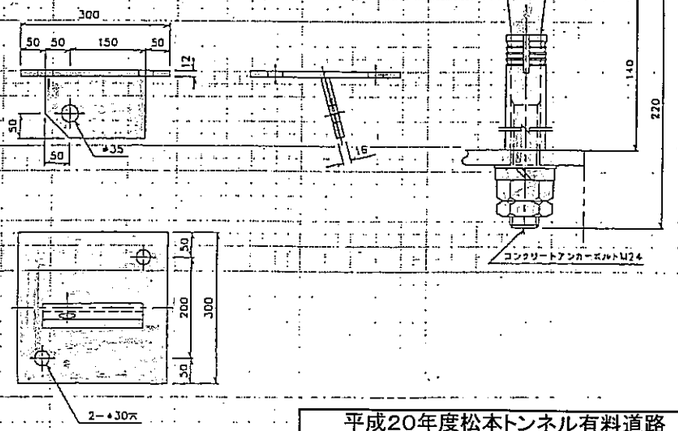

ターンバックル
S=1/5

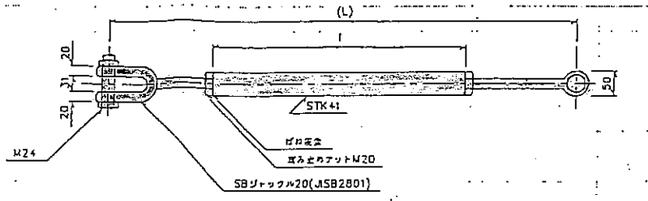

平成20年度松本トンネル有料道路 換気設備 点検整備 工事					
ジェットファン			全図		
松本市 島内					
副理事長		理事		管理部長	
所長		照査		設計	
図面番号(1/1)					
長野県道路公社					